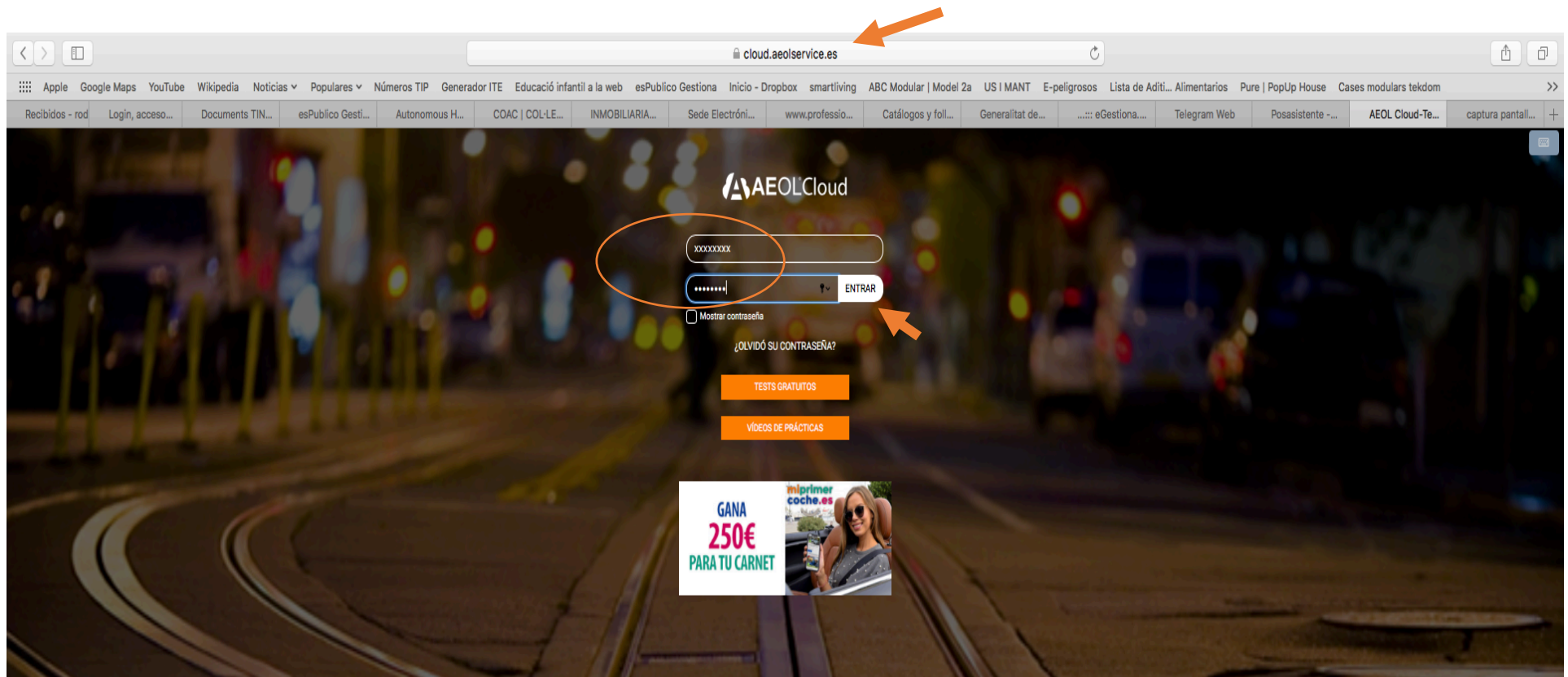


Una vez aparece esta imagen en pantalla, introduce el ID y clave facilitado por la autoescuela; y clicas en entrar.



A continuación aparecerá la Formación TNT Permiso B .

AUTOESCUELA SAEZ CAD 27/04/20

AEOLCloud

[195] Formación TNT permiso B

- EL USO COMPARTIDO DE LAS VÍAS PÚBLICAS (1.1)
- LOS VEHÍCULOS EN LA VÍA (1.2)
- LOS PEATONES Y LOS ANIMALES EN LA VÍA (1.3)
- LA VELOCIDAD (1.4)
- LA PRIORIDAD (1.5)
- MANIOBRAS (NORMAS GENERALES) (2.1)
- MANIOBRAS (INCORPORACIÓN, DESPLAZAMIENTO LATERAL Y ADELANTAMIENTO) (2.2-2.3-2.4)
- MANIOBRAS (CAMBIO DE DIRECCIÓN, DE SENTIDO Y MARCHA ATRÁS) (2.5-2.6-2.7)
- MANIOBRAS (INMOVILIZACIONES) (2.8)
- LA SEÑALIZACIÓN (NORMAS GENERALES, AGENTES, CIRCUNSTANCIALES Y SEMÁFOROS) (3.1-3.2-3.3-3.4)
- SEÑALES VERTICALES (ADVERTENCIA DE PELIGRO) (3.5)
- SEÑALES VERTICALES (REGLAMENTACIÓN) (3.6)
- SEÑALES VERTICALES (INDICACIÓN) (3.7)
- MARCAS VIALES (3.8)
- LAS LUCES DEL VEHÍCULO (4)
- EL USO DEL VEHÍCULO (5)
- LA DOCUMENTACIÓN (6)
- EL GRAVE PROBLEMA DE LOS ACCIDENTES (7.1)
- EL FACTOR HUMANO (7.2)
- EL FACTOR VEHÍCULO (7.3)
- LA VÍA Y SU ENTORNO (7.4)
- COMPORTAMIENTO EN CASO DE ACCIDENTE (8)
- INFORMACIÓN BÁSICA DEL VEHÍCULO (9)
- TÉCNICAS DE CONDUCCIÓN (10)

REINICIAR TESTS

EL USO COMPARTIDO DE LAS VÍAS PÚBLICAS (1.1)

NORMAS GENERALES DE COMPORTAMIENTO

OBLIGACIONES DEL CONDUCTOR

LOS CONDUCTORES TIENEN PROHIBIDO

EXAMEN

LOS VEHÍCULOS EN LA VÍA (1.2)

LOS PEATONES Y LOS ANIMALES EN LA VÍA (1.3)

LA VELOCIDAD (1.4)

LA PRIORIDAD (1.5)

MANIOBRAS (NORMAS GENERALES) (2.1)

MANIOBRAS (INCORPORACIÓN, DESPLAZAMIENTO LATERAL Y ADELANTAMIENTO) (2.2-2.3-2.4)

Ventanitas

Examen de lo visto anteriormente

Test

Como se aprecia en la imagen, el curso esta dividido en subtemas. Pulsa en el primero (1.1) y se desplegaran unas ventanitas en las cuales al pulsarlas aparecerá un vídeo explicativo. A continuación realizarás el test que aparece al lado de la venta y cuando ya lo tengas finalizado pasarás a hacer el test de examen. Y así con cada tema.

Este tipo de estudio es tipo multirespuesta, es decir te puedes encontrar que haya más de una contestación correcta.

AEOLCloud

[135] Formación TNT permiso B

Busca la familia

PERMISO B

[135] Formación TNT permiso B

[735] Examen permiso B por temas

LA PRIORIDAD (1.5)

MANIOBRAS (NORMAS GENERALES) (2.1)

MANIOBRAS (INCORPORACIÓN, DESPLAZAMIENTO LATERAL Y ADELANTAMIENTO) (2.2-2.3-2.4)

MANIOBRAS (CAMBIO DE DIRECCIÓN, DE SENTIDO Y MARCHA ATRÁS) (2.5-2.6-2.7)

MANIOBRAS (INMOVILIZACIONES) (2.8)

LA SEÑALIZACIÓN (NORMAS GENERALES, AGENTES, CIRCUNSTANCIALES Y SEMÁFOROS) (3.1-3.2-3.3-3.4)

SEÑALES VERTICALES (ADVERTENCIA DE PELIGRO) (3.5)

SEÑALES VERTICALES (REGLAMENTACIÓN) (3.6)

SEÑALES VERTICALES (INDICACIÓN) (3.7)

MARCAS VIALES (3.8)

LAS LUCES DEL VEHÍCULO (4)

EL USO DEL VEHÍCULO (5)

LA DOCUMENTACIÓN (6)

EL GRAVE PROBLEMA DE LOS ACCIDENTES (7.1)

EL FACTOR HUMANO (7.2)

EL FACTOR VEHÍCULO (7.3)

LA VÍA Y SU ENTORNO (7.4)

COMPORTAMIENTO EN CASO DE ACCIDENTE (8)

INFORMACIÓN BÁSICA DEL VEHÍCULO (9)

TÉCNICAS DE CONDUCCIÓN (10)

REINICIAR TESTS

Por eso es interesante, como se indica en la imagen anterior, que a medida que vayas acabando un tema realices los exámenes por temas que encontrarás en el desplegable. Ya que realizando estos test, sí que podemos valorar tu evolución y donde puedes tener más dificultad.

[735] Examen permiso B por temas

Mostrar todo

DEFINICIONES.

1 EL USO DE LAS VÍAS.

2 LAS MANIOBRAS.

3 LA SEÑALIZACIÓN.

4 LAS LUCES DEL VEHÍCULO.

5 EL USO DEL VEHÍCULO.

6 LA DOCUMENTACIÓN.

7 ACCIDENTES Y LOS FACTORES QUE INTERVIENEN.

8 COMPORTAMIENTO EN CASO DE ACCIDENTE.

9 INFORMACIÓN BÁSICA DEL VEHÍCULO.

10 TÉCNICAS DE CONDUCCIÓN.

REINICIAR TESTS

[735] Examen permiso B por temas

Mostrar todo

DEFINICIONES.

DEFINICIONES

1 EL USO DE LAS VÍAS.

2 LAS MANIOBRAS.

3 LA SEÑALIZACIÓN.

4 LAS LUCES DEL VEHÍCULO.

5 EL USO DEL VEHÍCULO.

6 LA DOCUMENTACIÓN.

7 ACCIDENTES Y LOS FACTORES QUE INTERVIENEN.

8 COMPORTAMIENTO EN CASO DE ACCIDENTE.

9 INFORMACIÓN BÁSICA DEL VEHÍCULO.

10 TÉCNICAS DE CONDUCCIÓN.


101

REINICIAR TESTS

	DEFINICIONES.
	DEFINICIONES
	1 EL USO DE LAS VÍAS.
10101	1.1 EL USO COMPARTIDO DE LAS VÍAS PÚBLICAS.
	1.2 LOS VEHÍCULOS EN LA VÍA.
	1.3 LOS PEATONES Y LOS ANIMALES EN LA VÍA.
	1.4 LA VELOCIDAD.
	1.5 LA PRIORIDAD.
	2 LAS MANIOBRAS.
	3 LA SEÑALIZACIÓN.
	4 LAS LUCES DEL VEHÍCULO.
	5 EL USO DEL VEHÍCULO.
	6 LA DOCUMENTACIÓN.
	7 ACCIDENTES Y LOS FACTORES QUE INTERVIENEN.
	8 COMPORTAMIENTO EN CASO DE ACCIDENTE.
	9 INFORMACIÓN BÁSICA DEL VEHÍCULO.
	10 TÉCNICAS DE CONDUCCIÓN.

REINICIAR TESTS

Test: 101



1. Se considera conductor a la persona...

- A que conduce a pie un ciclo o ciclomotor de dos ruedas.
- B que maneja el volante de un vehículo cuando circula en prácticas.
- C que maneja el mecanismo de dirección o va al mando de un vehículo.

← Anterior → Siguiente

AUTOSCUOLA SAEZ
CMI/27/04/20

AEOLCloud

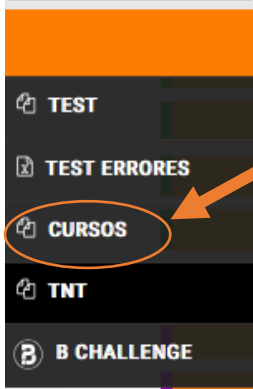
[135] Formación TNT permiso B

- EL USO COMPARTIDO DE LAS VÍAS PÚBLICAS (1.1)
- LOS VEHÍCULOS EN LA VÍA (1.2)
- LOS PEATONES Y LOS ANIMALES EN LA VÍA (1.3)
- LA VELOCIDAD (1.4)
- LA PRIORIDAD (1.5)
- MANIOBRAS (NORMAS GENERALES) (2.1)
- MANIOBRAS (INCORPORACIÓN, DESPLAZAMIENTO LATERAL Y ADELANTAMIENTO) (2.2-2.3-2.4)
- MANIOBRAS (CAMBIO DE DIRECCIÓN, DE SENTIDO Y MARCHA ATRÁS) (2.5-2.6-2.7)
- MANIOBRAS (INMOVILIZACIONES) (2.8)
- LA SEÑALIZACIÓN (NORMAS GENERALES, AGENTES, CIRCUNSTANCIALES Y SEMÁFOROS) (3.1-3.2-3.3-3.4)
- SEÑALES VERTICALES (ADVERTENCIA DE PELIGRO) (3.5)
- SEÑALES VERTICALES (REGLAMENTACIÓN) (3.6)
- SEÑALES VERTICALES (INDICACIÓN) (3.7)
- MARCAS VIALES (3.8)
- LAS LUCES DEL VEHÍCULO (4)
- EL USO DEL VEHÍCULO (5)
- LA DOCUMENTACIÓN (6)
- EL GRAVE PROBLEMA DE LOS ACCIDENTES (7.1)
- EL FACTOR HUMANO (7.2)
- EL FACTOR VEHÍCULO (7.3)
- LA VÍA Y SU ENTORNO (7.4)
- COMPORTAMIENTO EN CASO DE ACCIDENTE (8)
- INFORMACIÓN BÁSICA DEL VEHÍCULO (9)
- TÉCNICAS DE CONDUCCIÓN (10)

REINICIAR TESTS

También puedes acceder a unos vídeos tutoriales de cada tema, donde un profesor hace una explicación.

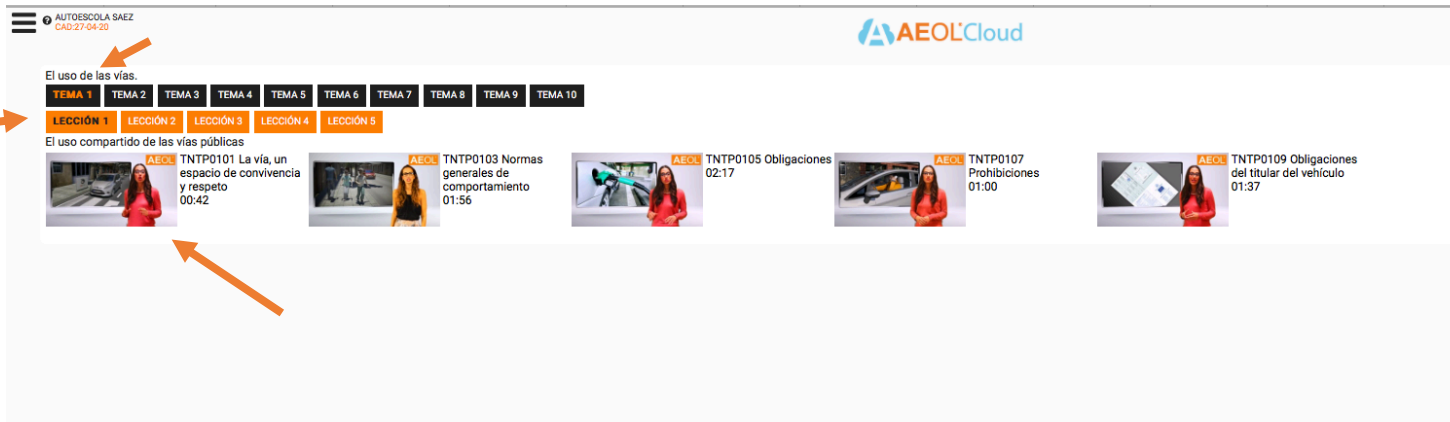
Para poder ver los vídeos tutoriales, deberás clicar en el desplegable que se encuentra en la parte superior izquierda de la pantalla (*como se indica en la imagen*).



Se desplegarán estas opciones y tienes que elegir la que pone cursos



Ahora seleccionas la opción TEÓRICA PERMISO B



Y ya puedes visualizar el vídeo del tema y lección que quieras.